

Molly bather®

Sangle murale Siège élévateur gonflable Siège élévateur à structure rigide

Molly bather®



Immersion totale de l'utilisateur	✓	✓	✓	✗
Aide au transfert	✓	✗	✗	Pas tous modèles
Séchage automatique du siège	✓	✗	✗	✗
Barre d'appui latérale	✓	✗	✗	✗
Barre d'appui murale	✓	✓	✗	✗
Barre d'appui accessible	✓	✗	✗	✗
Siège antidérapant	✓	✗	N/A	N/A
Compatible avec les crèmes médicales	✓	✗	✗	✗
Jambes allongées	✓	✓	✓	✗
L'utilisateur peut se reculer	✓	✓	✓	✗
Télécommande étanche	✓	Pas tous modèles	✓	✓
Facilité de rangement pour autre usager	✓	✓	✗	✗
S'adapte aux baignoires d'angle	✓	✗	✗	✗
S'adapte aux baignoires en losange	✓	✗	✓	✓
Fonctionnement avec batteries	✓	Souvent ⚠	Souvent ⚠	✓
Cycles par charge	20+	N/A	N/A	5-10
Risque de moisissures	Faible	Moyen	Faible	Elevé ⚠
Matériaux mécaniques dans le bain	Aucun	Sur quelques modèles	Aucun	Elevé ⚠



Le siège élévateur de bain le plus sûr de sa catégorie

Immersion totale pour l'utilisateur

Siège de transfert pour une sécurité totale

Batteries rechargeables

Convient pour la plupart des baignoires



Molly Bather Limited

49a Littlemarsh, Semington,
Trowbridge, WILTS. BA14 6JF
England
tel : 0044-1380 870649
fax: 0044-1380-871056
email: sales@molly-bather.co.uk
web: www.molly-bather.co.uk

Votre distributeur local:




Molly bather®



La sangle se détache facilement du maintien mural pour un rangement propre et soigné.



La télécommande étanche est légère et facile à manier, elle est munie d'un indicateur de batteries et de ventouses pour un confort optimal.



Le siège de transfert s'ouvre vers le haut pour avoir facilement accès aux batteries.

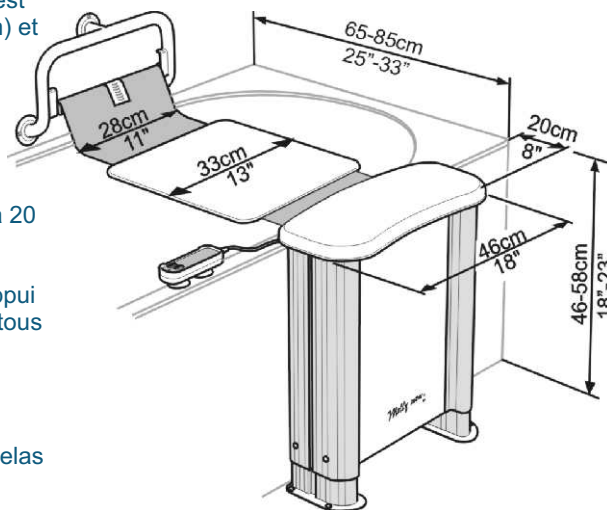


Molly bather®

vous permet une immersion totale dans votre bain tout en sécurisant l'accès et le transfert. Notre conseiller local se fera un plaisir de vous faire une démonstration: l'installation ne nécessite pas plus de quelques heures.

Est-ce qu'il s'installe sur ma baignoire existante?

Molly Bather a été conçu pour répondre à presque toutes les configurations.



Pour une sécurité totale le siège de transfert est très proche du rebord de votre baignoire (3cm) et est muni de zones de maintien.

Testé et certifié CE.

Charge maximale: 140 kg

La capacité des batteries vous permet jusqu'à 20 montés/descentes.

Vous disposez d'un large choix de barres d'appui tenant votre sangle pour répondre à presque tous les cas de figure.

Une télécommande légère et efficace.

INNOVATION, la sangle est équipée d'un matelas pivotant vous facilitant le transfert!

Molly bather - ça change la vie...



Audrey Robinson

Je viens de me faire opérer d'une fracture du col du fémur suite à une chute dans mon bain. Aujourd'hui, avec Molly bather, je peux de nouveau prendre un bain quand je le veux, je me sens en sécurité et comme tout le monde!



Ben Stonehill

Ma vie a complètement changé! Avec ma paralysie cérébrale, la prise du bain a toujours été une corvée pour moi et ma mère. Molly Bather m'a vraiment rendu mon indépendance et tout se passe comme avant



Eileen Braddock

Le fonctionnement de l'appareil est très pratique et le mouvement du siège extrêmement doux! Une fois descendu dans le fond de la baignoire on y oublie presque la présence de l'appareil et on est complètement libre de ses mouvements. Je vous le recommande vivement!



Doris West

Avec mes problèmes de dos chaque mouvement est très difficile pour moi, et un mouvement de travers carrément la torture. Molly Bather vous transporte vraiment délicatement sans brusquer votre corps. De plus, avec son matelas pivotant, vous ne ressentirez pas le moindre effort de transfert.

Molly bather - en action...


1) Asseyez vous tranquillement sur le siège de transfert.



2) Placez vous parallèlement au bain et basculez vos jambes dans la baignoire.



3) Basculez sur le siège pivotant de la sangle et descendez aisément au fond de votre bain.



4) Allongez vous et profitez pleinement de votre bain.



5) À l'aide de votre télécommande, remontez doucement jusqu'à la hauteur du siège de transfert.



6) Pivotez à nouveau sur le siège de transfert en gardant les jambes à l'intérieur de la baignoire.



8) En vous aidant de la barre d'appui murale, basculez vos jambes en dehors de la baignoire.



9) Ca y est, vous avez pris votre bain en toute sécurité...



La sangle est équipée d'un matelas pivotant développé par des professionnels. Il vous permet (à la différence des autres appareils de ce type) de rester parfaitement stable pendant le déroulement ou le rembobinage de la sangle. Conçu avec des matériaux spécifiques, il vous apportera sécurité et bien être.

